

Link do produktu: <https://www.taniosat.pl/drewniane-puzzle-3d-vintage-aircraft-samolot-141el-p-6309.html>



## Drewniane puzzle 3d Vintage Aircraft samolot 141el

Cena	<b>40,50 zł</b>
Numer katalogowy	<b>3552/3011761</b>
Kod producenta	<b>3552/3011761</b>
Kod EAN	<b>8711568077152</b>
EAN (GTIN)	<b>8711568077152</b>
Kod producenta	<b>3552/3011761</b>
Marka	<b>Karsten</b>
Waga produktu z opakowaniem jednostkowym	<b>0.1</b>
Szerokość produktu	<b>20</b>
Płeć	<b>chłopcy</b>
Wiek dziecka	<b>14 lat +</b>
Materiał	<b>drewno</b>
Certyfikaty, opinie, atesty	<b>CE</b>
Głębokość produktu	<b>16.5</b>
Wysokość produktu	<b>13</b>
Kolekcja	<b>Crafts&amp;Co</b>
Liczba elementów	<b>141</b>

### Opis produktu



**Wspaniały zestaw puzzli drewnianych 141 elementy.**

Poziom trudności 2/5 zapewni dobrą zabawę przy składaniu :)

Zabawny, edukacyjny i wciągający projekt dla całej rodziny. Postępuj zgodnie z instrukcjami i odkryj niesamowite realistyczne szczegóły.

Porady: Poświęć czas na zapoznanie się ze wszystkimi materiałami i instrukcją. Użycie nożyka modelarskiego, maty do cięcia i pęsety pomoże w montażu.

**Poziom trudności:** 2/5


**Materiał:** drewno

**Czas składania:** 2 godziny


**Ilość części:** 141

**Wymiary:** 20 x 16,5 x 13 cm


Nie wymaga kleju



**EN**  
A fun, educational, and engaging project for the whole family. Follow the steps and discover amazing realistic details.  
**Tips:** Take the time to familiarize yourself with all the materials and the manual - Using a craft knife, cutting mat and tweezers will help with the assembly.  
**Warning:** Keep out of reach of children.



**DE**  
Ein unterhaltsames, lehrreiches und fesselndes Projekt für die ganze Familie. Folgen Sie den Anweisungen und entdecken Sie unglaublich realistische Details.  
**Tips:** Machen Sie sich in Ruhe mit allen Materialien und der Anleitung vertraut - Verwenden Sie ein Cuttermesser, eine Schneidmatte und eine Pinzette, um das Zusammensetzen zu erleichtern.  
**Warnung:** Außerhalb der Reichweite von Kindern aufbewahren.



**IT**  
Un progetto divertente, educativo e coinvolgente per tutta la famiglia. Segui tutti i passaggi e riscopri a lavoro ultimato particolari realistici sorprendenti.  
**Suggerimenti:** Prenditi del tempo per familiarizzare con tutti i materiali ed esaminare il manuale - Per l'assemblaggio potrà esserti d'aiuto l'uso di un tagliere, di una base da taglio e di un paio di pinzette.  
**Avvertenza:** Tenere fuori dalla portata dei bambini.

**NL**  
Een leuk, educatief en boeiend project voor het hele gezin. Volg de stappen en ontdek verbazingwekkende realistische details.  
**Tips:** Neem de tijd om vertrouwd te raken met alle materialen en de handleiding - Gebruik een hobbymes, snijmat en pincet bij de montage.  
**Waarschuwing:** Buiten bereik van kinderen houden.

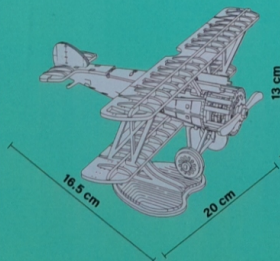
**PL**  
Zabawny, edukacyjny i wciągający projekt dla całej rodziny. Postępuj zgodnie z instrukcjami i odkryj niesamowite realistyczne szczegóły.  
**Porady:** Poświęć czas na zapoznanie się ze wszystkimi materiałami i instrukcją - Użyjcie nożyka modelarskiego, maty do cięcia i pęsety pomoci w montażu.  
**Ostrzeżenie:** Trzymać poza zasięgiem dzieci

**SK**  
Zábavný, vzdelávací a pútavý projekt pre celú rodinu. Postupujte podľa krokov a objavte úžasné realistické detaily.  
**Tipy:** Nájdite si čas, aby ste sa zoznámili so všetkými materiálmi a návodom - S montážou vám pomôže remeselný nôž, rezacia podložka a pinzeta.  
**Pozor:** Uchovávajte mimo dosahu detí.

**FR**  
Un projet amusant, éducatif et passionnant pour toute la famille. Suivez les étapes et découvrez des détails incroyablement réalistes.  
**Astuces :** Prenez le temps de vous familiariser avec tout le matériel et le manuel - Avec un couteau de bricolage, un tapis de découpe et une pince à épiler, l'assemblage sera plus facile.  
**Avertissement :** Tenir hors de portée des enfants.

**CZ**  
Zábavný, vzdělávací a poutavý projekt pro celou rodinu. Postupujte podle návodu a objevte úžasné realistické detaily.  
**Tipy:** Věnujte čas tomu, abyste se seznámili se všemi materiály a příručkou - S montáží vám pomůže remeslnický nůž, řezací podložka a pinzeta.  
**Varování:** Uchovávejte mimo dosah dětí.

**ES**  
Un proyecto divertido, educativo y atractivo para toda la familia. Sigue los pasos y descubre sorprendentes detalles realistas.  
**Consejos:** Tómate el tiempo necesario para familiarizarte con todos los materiales y el manual - El uso de un cuchillo para manualidades, una alfombrilla para cortar y unas pinzas te ayudarán durante el montaje.  
**Advertencia:** Mantener fuera del alcance de los niños.

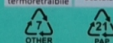


Looking for inspiration?  
Let's craft together!

**KARSTEN**  
1818 20201 1 8461

Overschiestraat 63  
1062XD Amsterdam  
The Netherlands  
info@craftsandco.eu

Film termoretrahibile Scatola



Plastica Carta

Raccolta Differenziata  
Verifica le disposizioni del tuo comune



Art. No. 3552/3011761 Batch No. 22C49



Made in China



