

Link do produktu: <https://www.taniosat.pl/materac-weluwowy-191x76x25-cm-intex-64756km-pompka-tlokowa-2-kierunkowa-p-11156.html>



## MATERAC WELUROWY 191x76x25 cm INTEX 64756KM + Pompka Tłokowa 2 kierunkowa

Cena	<b>119,99 zł</b>
Numer katalogowy	<b>4579</b>
Kod producenta	<b>4579</b>
Kod EAN	<b>6941057412436</b>
EAN (GTIN)	<b>6941057412436</b>
Kod producenta	<b>4579</b>
Marka	<b>MATERAC DMUCHANY</b>
Kolor dominujący	<b>odcienie niebieskiego</b>
Waga produktu z opakowaniem jednostkowym	<b>2.02</b>
Długość	<b>191</b>
Szerokość produktu	<b>76</b>
Grubość	<b>25</b>
Typ	<b>jednoosobowy</b>
Waga	<b>2</b>
Model	<b>64756KM</b>
Akcesoria w zestawie	<b>zestaw naprawczy</b>
Maksymalne obciążenie	<b>136</b>
Izolacyjność (R-Value)	<b>5.7-10</b>

Opis produktu

**MATERAC INTEX 191 X 76 X 25 CM**

**+ POMPKA TŁOKOWA DWUKIERUNKOWA INTEX**

**ZESTAW**



**Klasyczny materac jednoosobowy Intex**, to odpowiedź na potrzeby osób poszukujących lekkiego i komfortowego łóżka do swojej sypialni lub dla gości.

**Materac o wymiarach 191 x 76 x 25 cm** dostosowany jest dla jednej osoby. Firma Intex stosuje tylko i wyłącznie materiały winylowe o wzmocnionej konstrukcji. Materac dodatkowo został pokryty miękkim welurem, więc nie potrzeba nawet prześcieradła. To **wysoki komfort za bardzo rozsądne pieniądze** od światowego lidera w produkcji basenów, pontonów, materaców i innych akcesoriów pompowanych.

Konstrukcja wykorzystuje opatentowaną przez markę technologię **Air-Lock**, dzięki której konstrukcja materaca nie traci powietrza po kilku dniach. Dodatkowo, model zapewnia znakomite wsparcie kręgosłupa oraz pozwala na regenerację organizmu podczas snu.

Materace w technologii Dura-Beam składają się z tysięcy wytrzymałych włókien poliestrowych, które w przeciwieństwie do tradycyjnych materaców nie rozciągają się z czasem.

Materac doskonale dopasowuje się do kształtu ciała zapewniając doskonałe wsparcie dla Twojego kręgosłupa oraz wspomagając regenerację organizmu podczas snu.

---

Materac posłuży Ci przez lata!

**Opis produktu:**

- Materac przeznaczony jest dla jednej osoby
- Wykonany z wytrzymałego tworzywa PVC
- Na części użytkowej pokryty przyjemnym welurem
- Estetycznie wykonany


**Zalety:**

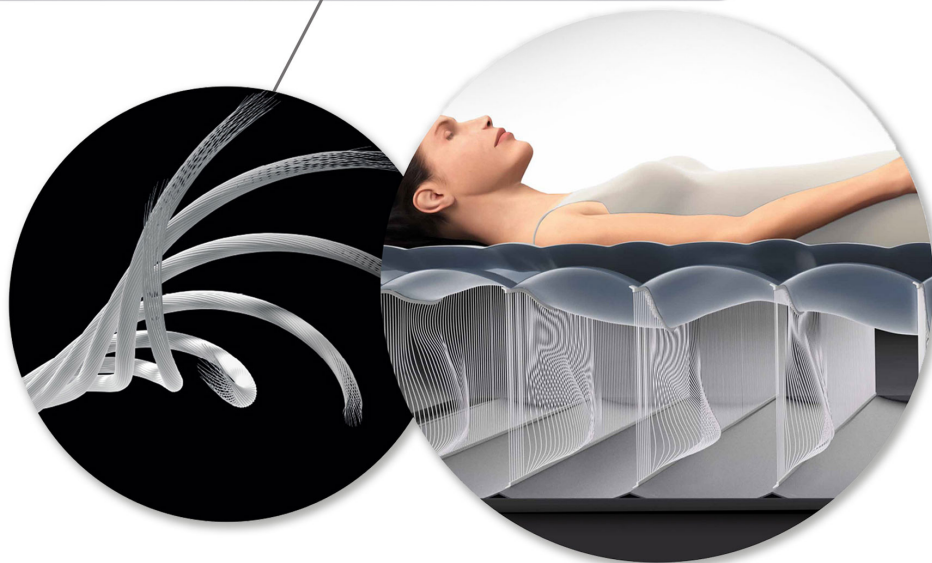
- Uniwersalność produktu sprawia, że przyda się podczas wizyty krewnych, czy na letnim wyjeździe
- Wodoodporny
- Idealny w warunkach zewnętrznych oraz wewnętrznych
- Aksamitne pokrycie górne
- Zawór szybkiego pompowania
- Elegancki, ładny wygląd

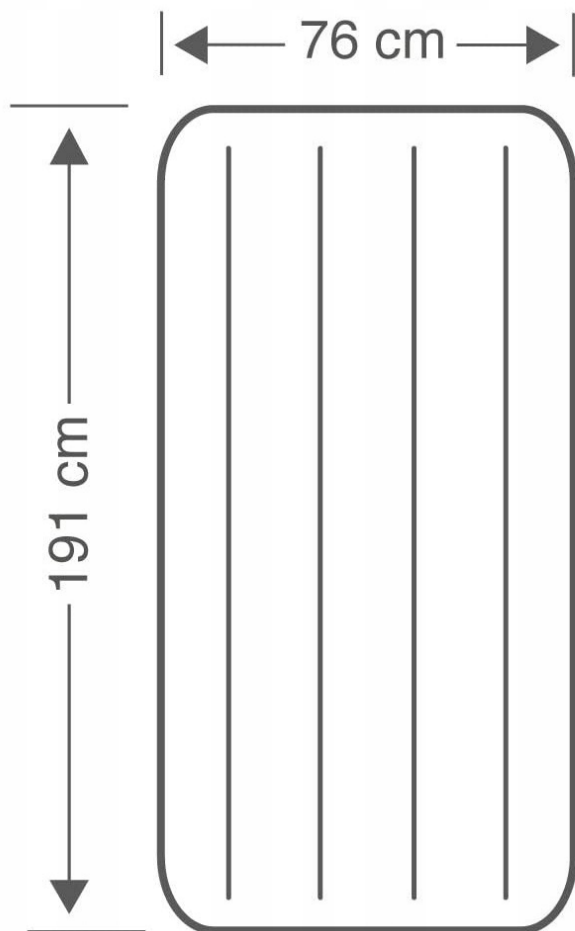
Poniżej zdjęcia poglądowe. Mogą zawierać produkty nie będące przedmiotem oferty.













## Pompka tłokowa Double Quick IIIS

37 cm

INTEX 68605

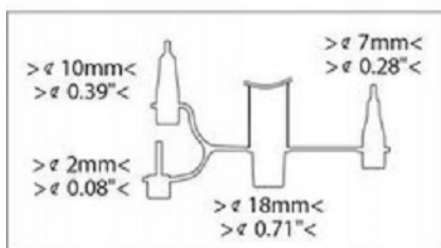
Ten model **pompki tłokowej posiada 3 wymienne końcówki**, które czynią ją kompatybilną ze wszystkimi produktami dmuchanymi. Została zaprojektowana tak, aby w jak najbardziej efektywny sposób dostarczać powietrze do pompowanego przedmiotu. **Urządzenie posiada także długi, elastyczny przewód ułatwiający dotarcie do trudno dostępnych zakamarków.** Jej dodatkowym atutem jest również możliwość **pompowania w obie strony - zarówno przy ruchach w górę jak i w dół.**

### Zalety:

- Długi i elastyczny przewód
- Pompowanie w obie strony
- Trzy wymienne końcówki
- Funkcja wypompowywania
- Wytrzymała konstrukcja
- Do wszystkich dmuchanych produktów



# INTEX®



www.tuv.com  
ID 1000000000



# EAC

± 48cm (19")



## Parametry:

- Waga: 1 kg
- Wysokość: 37 cm
- Podłączenie: długi, elastyczny wąż
- Rodzaj: Ręczna
- Funkcje: Pompowanie, Wypompowywanie
- Ilość końcówek: 3



Na innych naszych aukcjach posiadamy różna modele i rozmiary materaców









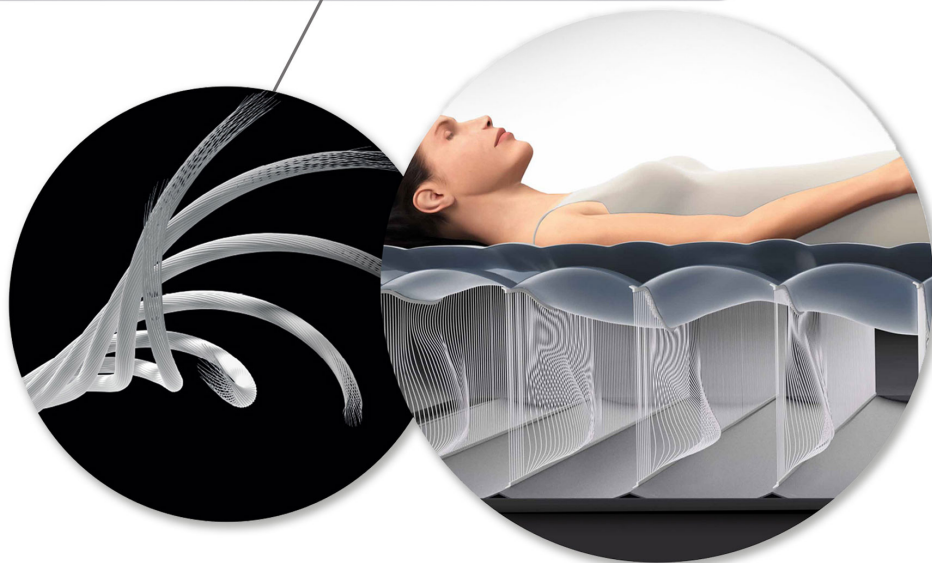




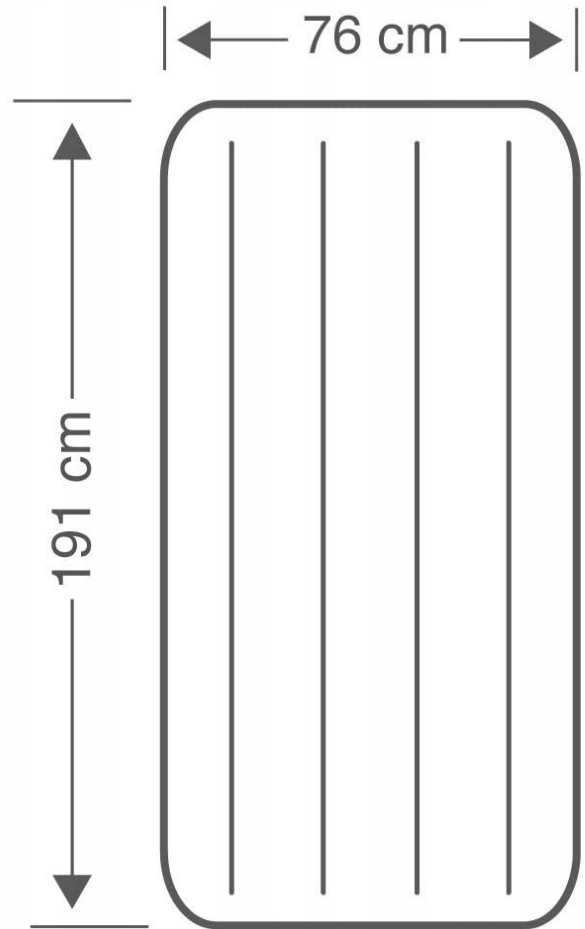










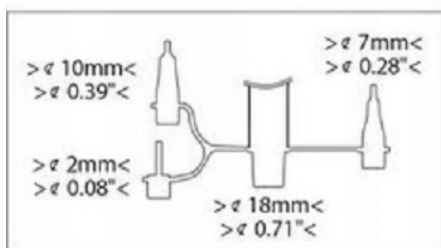








# INTEX®



www.tuv.com  
ID 1000000000



± 48cm (19")





