

Dane aktualne na dzień: 18-04-2026 11:02

Link do produktu: <https://www.taniosat.pl/modelina-termoutwardzalna-rozne-kolory-4-szt-zolt-p-6178.html>



## MODELINA TERMOUTWARDZALNA RÓŻNE KOLORY 4 SZT ŻÓŁT

Cena	<b>18,00 zł</b>
Numer katalogowy	<b>YK2002391</b>
Kod producenta	<b>YK2002391</b>
Kod EAN	<b>8717438473536</b>
EAN (GTIN)	<b>8717438473536</b>
Kod producenta	<b>YK2002391</b>
Marka	<b>DecoTime</b>
Waga produktu z opakowaniem jednostkowym	<b>0.3</b>
Kolor	<b>Wielokolorowy</b>
Rodzaj	<b>modelina</b>
Płeć	<b>chłopcy</b>
Liczba sztuk w zestawie	<b>4</b>
Bohater	<b>brak</b>

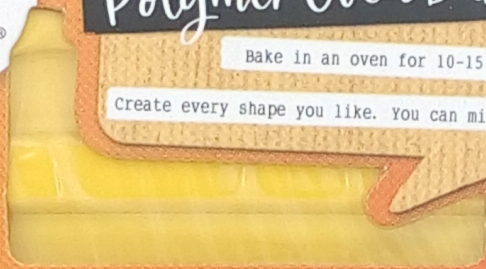
Opis produktu



# Polymer Oven Bake Clay

Bake in an oven for 10-15 minutes

Create every shape you like. You can mix the colours.



---

# Zestaw modeliny

## w 4 różnych kolorach

Modelina jest wysokiej jakości termoutwardzalnym tworzywem plastycznym.

Doskonale nadaje się do tworzenia modeli oraz makiet.

Z modeliny można także wyrabiać drobną galanterię: klipsy, broszki, breloczki.

Modele można wykonywać ręcznie lub przez wyciskanie wzorów w formach.

Twarda modelina mięknie pod wpływem ciepła dłoni

Kolory można ze sobą mieszać

Należy utwardzić w piekarniku w temperaturze 130 stopni przez około 20-30 minut. Następnie odstawić o ostygnięcia.

Po ostygnięciu modelina jest twarda jak kamień

Do wykończenia można jeszcze ewentualnie użyć lakieru lub farby akrylowej

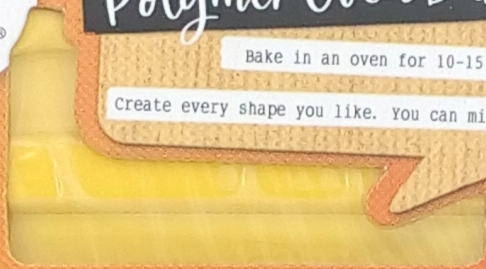
Resztki niezużytej modeliny przechowywać w szczelnie zamkniętym opakowaniu



# Polymer Oven Bake Clay

Bake in an oven for 10-15 minutes

Create every shape you like. You can mix the colours.

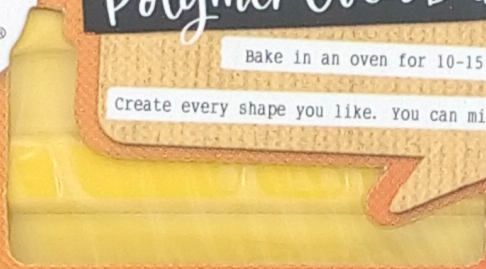




# Polymer Oven Bake Clay

Bake in an oven for 10-15 minutes

Create every shape you like. You can mix the colours.



---

Kolorowa modelina to często niedoceniona siostra plasteliny.

Jednak jej przewagą jest to, że można ją wypiec i utrwalić.

Dlatego doskonale nadaje się do tworzenia różnych użytkowych projektów

Można pociechom przygotować wspaniałą i kreatywną zabawę.

Jeśli chcemy, aby owoce pracy były trwałe,

lepiej zastosować modelinę,

którą po ulepieniu cudaków można utwardzić.

Z modeliny możesz wykonać między innymi breloczki ze zwierzątkami oraz kolczyki.

Idealne rozwiązanie dla początkujących i małych ozdób, zwierząt modelowych, figurek itd.

· Wspiera rozwój percepcji dla dzieci.

Wskazówki:

1. Produkt nie nadaje się dla dzieci poniżej 3 roku życia.
2. Użytkowanie wyłącznie pod nadzorem dorosłych.

---




**NOWOŚĆ**



# Polymer Oven Bake Clay

Bake in an oven for 10-15 minutes

Create every shape you like. You can mix the colours.



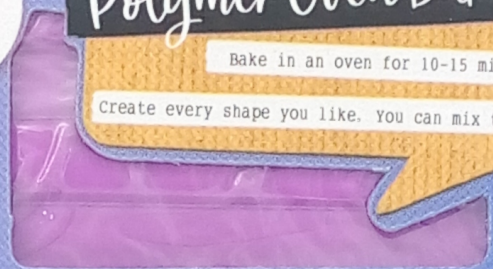




# Polymer Oven Bake Clay

Bake in an oven for 10-15 minutes

Create every shape you like. You can mix the colours.






# Polymer Oven Bake Clay

Bake in an oven for 10-15 minutes

Create every shape you like. You can mix the colours.


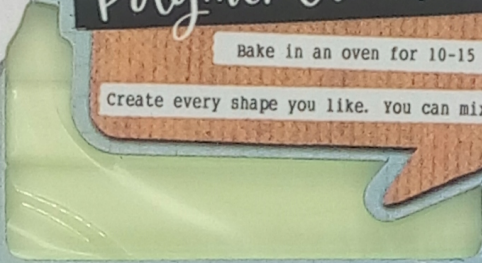




# Polymer Oven Bake Clay

Bake in an oven for 10-15 minutes

Create every shape you like. You can mix the colours.






# Polymer Oven Bake Clay

Bake in an oven for 10-15 minutes

Create every shape you like. You can mix the colours.

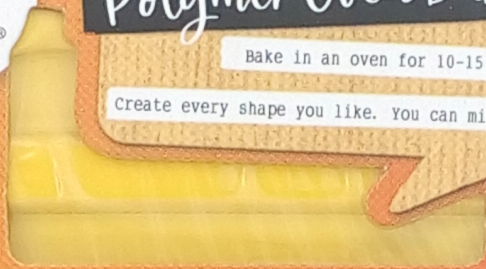




# Polymer Oven Bake Clay

Bake in an oven for 10-15 minutes

Create every shape you like. You can mix the colours.



---

poniżej zdjęcia poglądowe dostępnych kolorów  
z nowej kolekcji modeliny











