

Dane aktualne na dzień: 18-04-2026 08:11

Link do produktu: <https://www.taniosat.pl/mozaika-obraz-wszywanie-haft-diamantowy-arkusz-30x40-motyle-04-p-9724.html>



Mozaika Obraz wyszywanie HAFT DIAMENTOWY ARKUSZ 30x40 MOTYLE 04

Cena	27,00 zł
Numer katalogowy	CARDSPLITTER
Kod producenta	CARDSPLITTER
Kod EAN	8715275649404
EAN (GTIN)	8715275649404
Kod producenta	CARDSPLITTER
Marka	ZD
Waga produktu z opakowaniem jednostkowym	0.1
Szerokość produktu	40
Wysokość produktu	30

Opis produktu



Poznaj Swoje nowe hobby!

Diamentowy Haft 3D to relaksujące nowe hobby, które jest nowością w Polsce. Jest to połączenie haftu krzyżykowego i malowania po numerach.

Daj ponieść się fantazji i pozwól Twojemu umysłowi odpłynąć. Stres dnia codziennego odpłynie natychmiastowo!

Haft diamentowy - nowy wciągający kierunek w rękodziele artystycznym, który jest połączeniem haftu krzyżykowego oraz malowania po numerach. Dzięki tej technice możesz stworzyć wspaniałe, błyszczące, trójwymiarowe obrazy, które nadają się idealnie do udekorowania wnętrza albo na prezent dla Twojej bliskiej osoby.

W skrócie, haft diamentowy polega na **układaniu wielokolorowych obrazów przy pomocy diamentów** zgodnie z określonym schematem a proces ten bardzo przypomina układanie mozaiki.

INSTRUKCJA



1
Zestaw jest wyposażony w specjalną tablicę „legendę”, gdzie symbole i numery kryształków są odpowiednio przypisane do siebie



2
Napelnij aplikator klejem a następnie rozłóż diamenty w pojemniku




3
Użyj aplikatora do podnoszenia diamentów



4
Usuń kawałek folii z płótna i układaj diamenty na odkrytą powierzchnię zgodnie z tablicą kolorów



5
Użyj pęsety do poprawienia diamentów




6
Po ukończeniu dzieła delikatnie przyciśnij diamenty ręką. Możesz również pozostawić dzieło na noc pod materacem!

PO OTRZYMANIU ZAMÓWIENIA

- Rozpakuj wszystkie elementy zamówienia
- Rozłóż obraz na czystej płaskiej powierzchni
- Wybierz jeden kolor diamentów z którymi chcesz zacząć. (Sprawdź ich symbol na legendzie i odnajdź symbol na płótnie)
- Umieść diamenty w plastikowym pudełeczku, który był dołączony do zamówienia, aby ułatwić podnoszenie elementów
- Umieść końcówkę aplikatora w wosku - to pomoże Ci podnosić diamenty
- Przyciśnij aplikator do wypukłej strony diamentu. (Rozłóż diamenty w plastikowym pudełeczku tak, aby większość z nich była odwrócona wypukłą stroną, gdyż to przyspieszy układanie diamentów na płótnie)
- Odklej część folii z płótna i umieść diament na odpowiednim symbolu

-
- Powtórz proces, aż ukończysz dzieło.





AVEC

Make your own
**Diamond
painting**
30 x 40 cm



shiny rhinestones

NL Maak je eigen diamanten schilderij

FR Créez votre propre tableau de diamants

DE Machen Sie Ihr eigenes Diamant-Bild


PL Wykonaj własny diamentowy obraz

CZ Vytvořte svůj diamentový obraz

IT Realizza il tuo dipinto con strass

SK Vyhotopte si svoj vlastný diamentový obrázok

ES Haga su propio cuadro de diamantes







Zapraszamy na nasze pozostałe aukcje, posiadamy wiele wzorów kolorowanek diamentowych:





