

Link do produktu: <https://www.taniosat.pl/stemple-silikonowe-wykrojnik-zestaw-scrapbooking-p-6126.html>



Stemple silikonowe wykrojnik zestaw scrapbooking

Cena	14,99 zł
Kod EAN	8720039380363
EAN (GTIN)	8720039380363
Marka	Craft Sensations
Rodzaj	metalowy
Okazje	Boże Narodzenie
Liczba sztuk	1
Montaż	niezamontowany


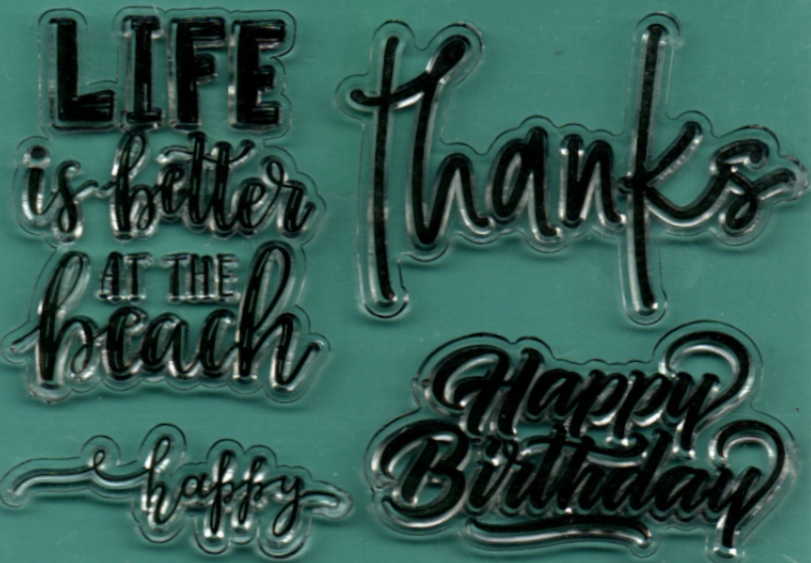
Opis produktu

CRAFT
sensations

6

- NL Clear stamps • snijmal
- FR Clear stamps • moule de découpage
- DE Clear stamps • Schneide-Schablone
- PL Stemple Clear stamps • ciecica formy

clear
stamps
+ Cutting die



COMPATIBLE WITH MOST LEADING CUTTING- AND EMBOSsing MACHINES

Stemple silikonowe z wykrojnikiem zestaw

- typ: **stemple silikonowe**
- **wykrojnik**


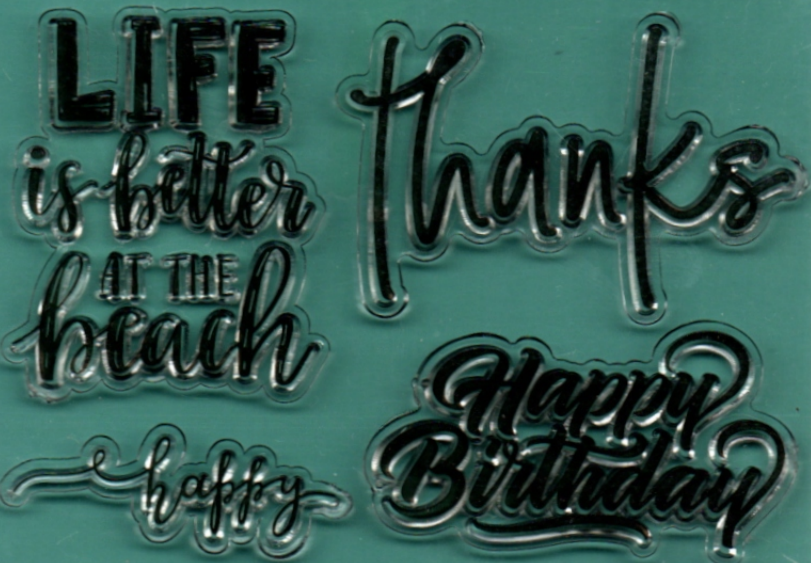
Kod produktu: **8720039380363**

CRAFT
sensations

6

- NL Clear stamps • snijmal
- FR Clear stamps • moule de découpage
- DE Clear stamps • Schneide-Schablone
- PL Stemple Clear stamps • ciecica formy

clear
stamps
+ Cutting die



COMPATIBLE WITH MOST LEADING CUTTING- AND EMBOSsing MACHINES

CRAFT
sensations

clear stamps + Cutting die

- | | |
|--|--|
| EN Clear stamps + cutting die | CZ Transparentní razítka + výsekové formy |
| NL Clear stamps + snijmal | SK Razítka + strih šablóny |
| FR Clear stamps + moule de découpage | ES Sellos transparentes + molde de corte |
| DE Clear stamps + Schneide-Schablone | IT Timbri in silicone trasparente + stampo di taglio |
| PL Stemple Clear stamps + cięcia formy | DK Klare stempler + skæring skimmel |

EN

INSTRUCTION:

1. Stamp an imprint on paper
2. Place the mould on this and fasten it with a piece of tape
3. Pull the mould through your machine
4. Colour in the picture

Compatible with most leading cutting- and embossing machines

NL

INSTRUCTIES:

1. Stempel een afdruk op papier
2. Leg hierop de mal en zet hem vast met een stukje tape
3. Haal de mal door uw machine
4. Kleur het plaatje in

Te gebruiken met de meeste stans- en embossingmachines

FR

INSTRUCTION:

1. Estampiez et poinçonnez sur papier
2. Placez le moule sur ceci et fixez-le avec un morceau de ruban adhésif
3. Passez le moule dans votre machine
4. Colorez l'image

Compatible avec la plupart des machines à découper et à gaufrir courantes

DE

ANLEITUNG:

1. Erstellen Sie einen Abdruck auf Papier
2. Legen Sie darauf die Schablone und fixieren Sie sie mit einem Klebebandstreifen
3. Ziehen Sie die Schablone durch die Maschine
4. Malen Sie das Bild aus

Kompatibel mit den meisten führenden Schneide- und Prägemaschinen

PL

INSTRUKCJA:

1. Odcisnij pieczęć na papierze
2. Umieść formę i przymocuj ją kawałkiem taśmy
3. Przeciągnij formę przez urządzenie
4. Pokoloruj obrazek

Zgodne z większością wiodących urządzeń do wycinania i wytłaczania wzorów

CZ

POKYN:

1. Vytiskněte otisk na papír
2. Postavte na něj formu a upevněte ji kouskem lepicí pásky
3. Protáhněte formu strojem
4. Vybarvěte obrázek

Kompatibilní s většinou špičkových řezacích a razicích strojů

SK

NÁVOD:

1. Odtlačte odliatok na papier
2. Položte na tento materiál odliatok a upevnite ho kúskom pásky
3. Pretiahnite odliatok cez strojné zariadenie
4. Vyfarbite obrázok

Kompatibilné s väčšinou špičkových rezačiek a raziacich strojov

ES

INSTRUCCIONES:

1. Estampa una impresión en papel
2. Coloca el molde en este y fíjalo con un trozo de cinta
3. Tira del molde a través de la máquina
4. Colorea el dibujo

Compatible con la mayoría de cortadoras y estampadoras líderes

IT

ISTRUZIONI:

1. Stampare un marchio sul foglio
2. Mettere sopra lo stampino e bloccarlo con un pezzo di nastro adesivo
3. Far passare lo stampino nella macchina
4. Colorare l'immagine

Compatibile con quasi tutte le principali macchine da taglio- e da stampa

DK

INSTRUKTION:

1. Sæt et stempel på papiret
2. Anbring formen på det, og fastgør den med et stykke tape
3. Træk formen gennem maskinen
4. Farvelæg billedet

Kompatibel med de fleste førende skære- og prægemaskiner

© 2019 Craft Sensations®. All rights reserved. All associated trademarks, trade dress and intellectual property rights are owned by Craft Sensations B.V. Made in China. www.craftsensations.nl



REF No. CR0360/19A

Craft Sensations B.V.
Architronlaan 2-40
5321 JJ Hedel
Nederland

BATCH No. 79079



